



ТЕРРИТОРИАЛЬНЫЙ ОРГАН  
ФЕДЕРАЛЬНОЙ СЛУЖБЫ  
ГОСУДАРСТВЕННОЙ СТАТИСТИКИ  
ПО ТВЕРСКОЙ ОБЛАСТИ

# О финансовом состоянии организаций Тверской области



в январе-марте 2023 года



ТЕРРИТОРИАЛЬНЫЙ ОРГАН  
ФЕДЕРАЛЬНОЙ СЛУЖБЫ  
ГОСУДАРСТВЕННОЙ СТАТИСТИКИ  
ПО ТВЕРСКОЙ ОБЛАСТИ

# О ФИНАНСОВОМ СОСТОЯНИИ ОРГАНИЗАЦИЙ

Тверской области

в январе-марте 2023 года

- 01 САЛЬДИРОВАННЫЙ ФИНАНСОВЫЙ РЕЗУЛЬТАТ
- 02 ФИНАНСОВЫЕ РЕЗУЛЬТАТЫ ДЕЯТЕЛЬНОСТИ ОРГАНИЗАЦИЙ
- 03 ДОЛЯ ОРГАНИЗАЦИЙ, ПОЛУЧИВШИХ УБЫТОК (ПРИБЫЛЬ)
- 04 ПРОСРОЧЕННАЯ КРЕДИТОРСКАЯ И ДЕБИТОРСКАЯ ЗАДОЛЖЕННОСТЬ ОРГАНИЗАЦИЙ

По данным оперативной финансовой отчетности



**САЛЬДИРОВАННЫЙ ФИНАНСОВЫЙ РЕЗУЛЬТАТ**  
 - ЯНВАРЬ-МАРТ 2023 г., В % К СООТВЕТСТВУЮЩЕМУ ПЕРИОДУ ПРЕДЫДУЩЕГО ГОДА\*

**2023 ГОД**

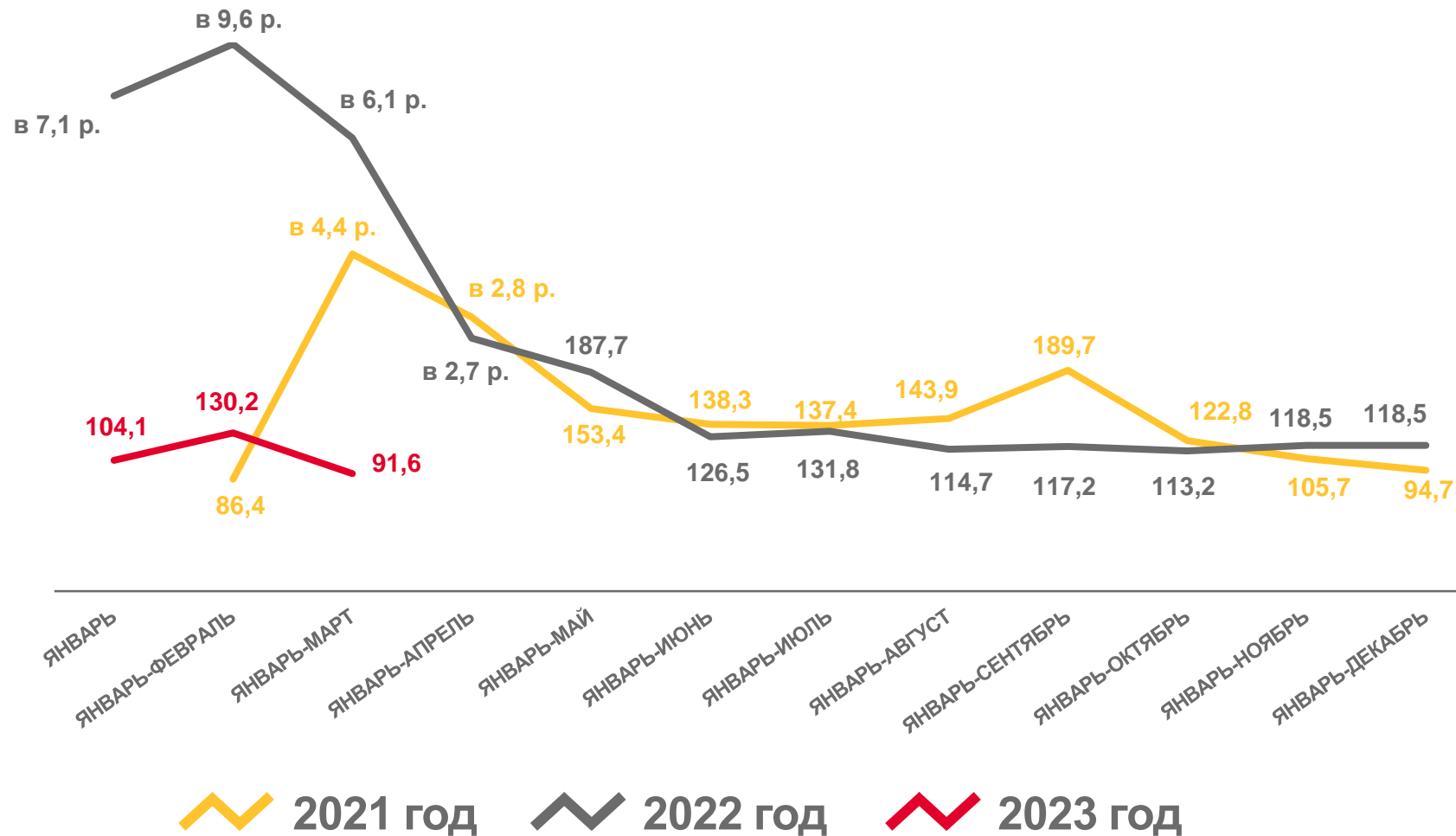
ЯНВАРЬ-МАРТ

**8 519,3**

МЛН РУБ.

**91,6%**

К ЯНВАРЮ-МАРТУ 2022 ГОДА



\* ПО СОПОСТАВИМОМУ КРУГУ ОРГАНИЗАЦИЙ В СООТВЕТСТВИИ С МЕТОДОЛОГИЕЙ БУХГАЛТЕРСКОГО УЧЕТА; ОТСУТСТВИЕ ПОКАЗАТЕЛЯ ЗА ИСТЕКШИЙ ПЕРИОД ОЗНАЧАЕТ, ЧТО В ОДНОМ ИЛИ ОБОИХ ИЗ СОПОСТАВЛЯЕМЫХ ПЕРИОДОВ БЫЛ ПОЛУЧЕН ОТРИЦАТЕЛЬНЫЙ САЛЬДИРОВАННЫЙ ФИНАНСОВЫЙ РЕЗУЛЬТАТ



# САЛЬДИРОВАННЫЙ ФИНАНСОВЫЙ РЕЗУЛЬТАТ

ЯНВАРЬ-МАРТ 2023 г., МЛН РУБЛЕЙ



6 281,4

Обрабатывающие производства



2 227,2

Торговля оптовая и розничная; ремонт автотранспортных средств и мотоциклов



333,1

Деятельность по операциям с недвижимым имуществом



-194,1

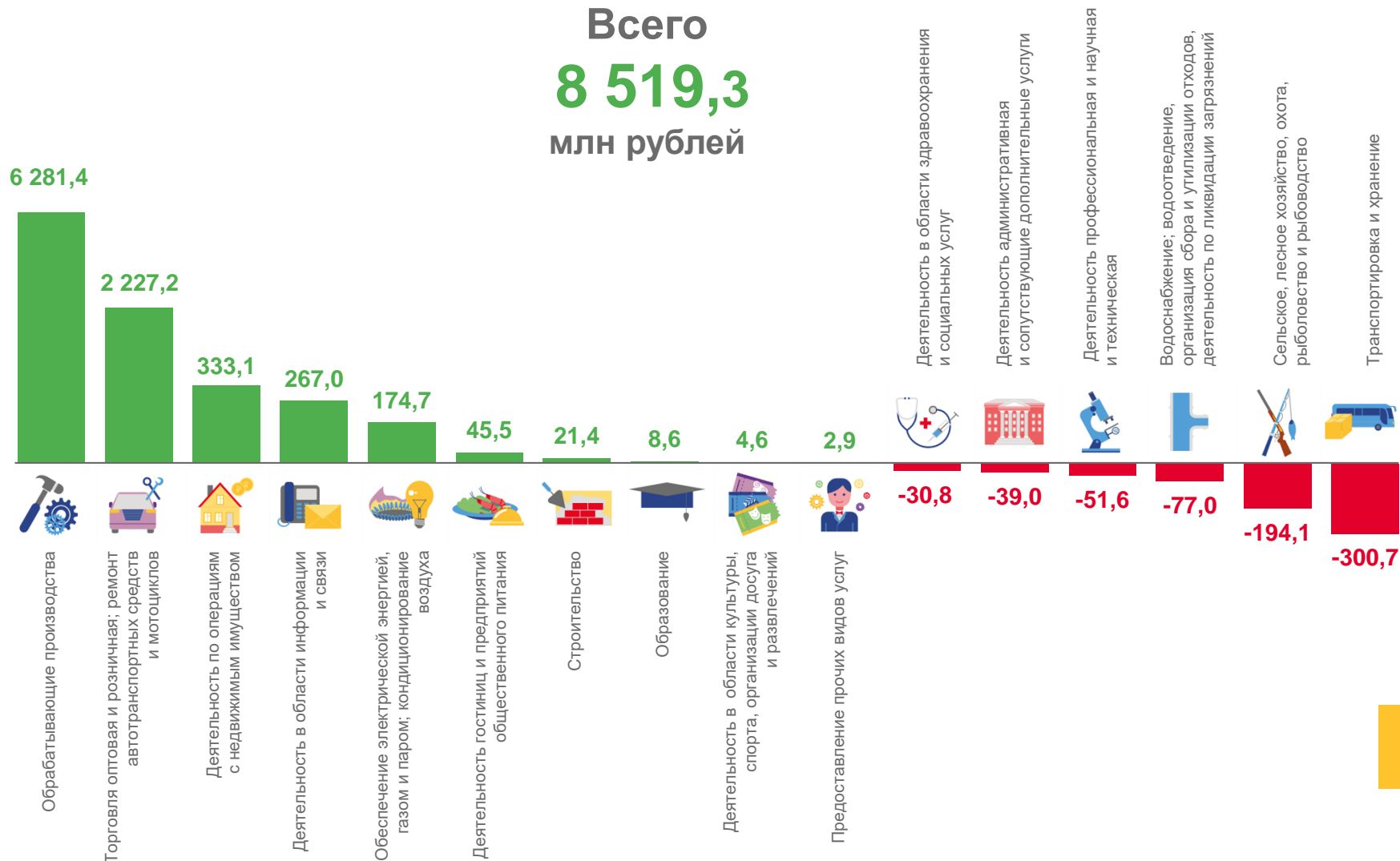
Сельское, лесное хозяйство, охота, рыболовство и рыбоводство



-300,7

Транспортировка и хранение

Всего  
8 519,3  
млн рублей

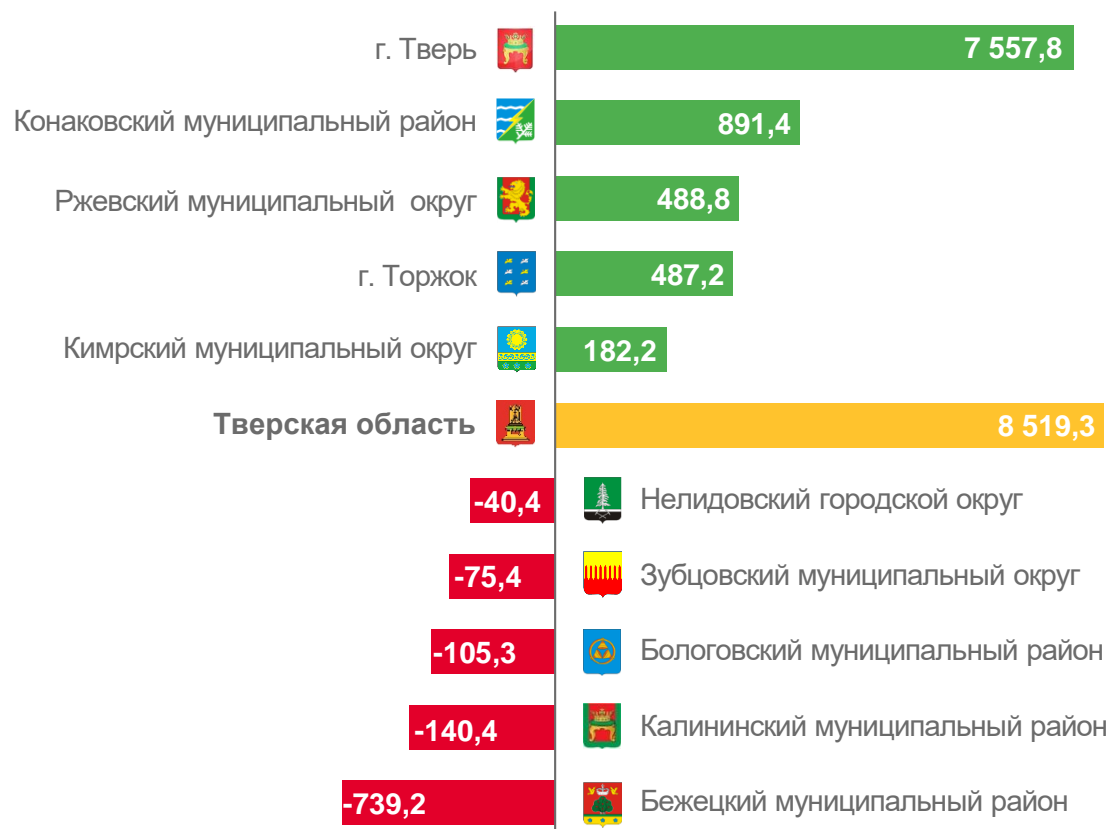




# САЛЬДИРОВАННЫЙ ФИНАНСОВЫЙ РЕЗУЛЬТАТ

ЯНВАРЬ-МАРТ 2023 г., МЛН РУБЛЕЙ

Муниципальные образования с наибольшими и наименьшими значениями показателя



**15** муниципальных образований показали сальдированную прибыль

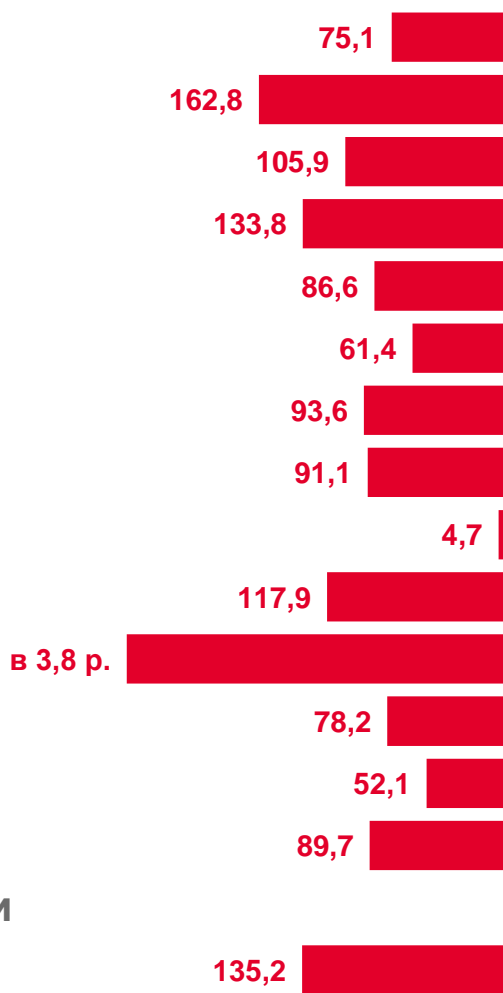
**25** муниципальных образований показали сальдированный убыток



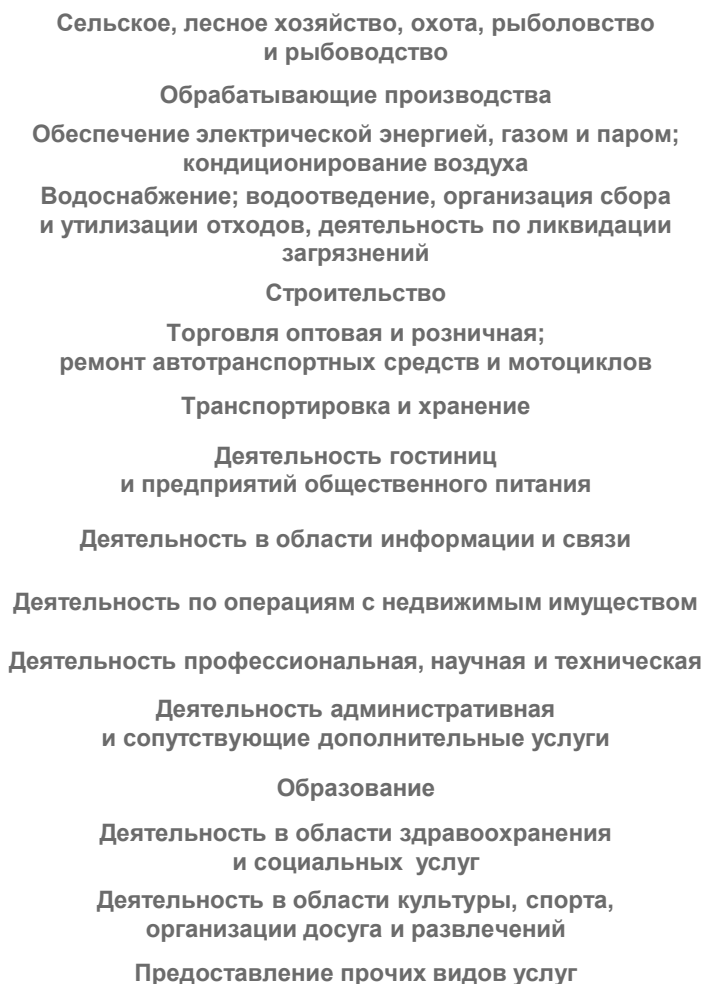
# ФИНАНСОВЫЕ РЕЗУЛЬТАТЫ ДЕЯТЕЛЬНОСТИ ОРГАНИЗАЦИЙ

— ЯНВАРЬ-МАРТ 2023 г., В % К СООТВЕТСТВУЮЩЕМУ ПЕРИОДУ ПРЕДЫДУЩЕГО ГОДА \*

УБЫТОК УБЫТОЧНЫХ



Всего по области  
**120,1%**



Всего по области  
**100,6%**

ПРИВЫЛЬ ПРИВЫЛЬНЫХ

\* ПО СОПОСТАВИМОМУ КРУГУ ОРГАНИЗАЦИЙ В СООТВЕТСТВИИ С МЕТОДОЛОГИЕЙ БУХГАЛТЕРСКОГО УЧЕТА





# ДОЛЯ УБЫТОЧНЫХ ОРГАНИЗАЦИЙ

— ЯНВАРЬ-МАРТ 2023 г., %



77,8%

Деятельность профессиональная, научная и техническая



73,3%

Водоснабжение; водоотведение, организация сбора и утилизации отходов, деятельность по ликвидации загрязнений



73,2%

Обеспечение электрической энергией, газом и паром; кондиционирование воздуха



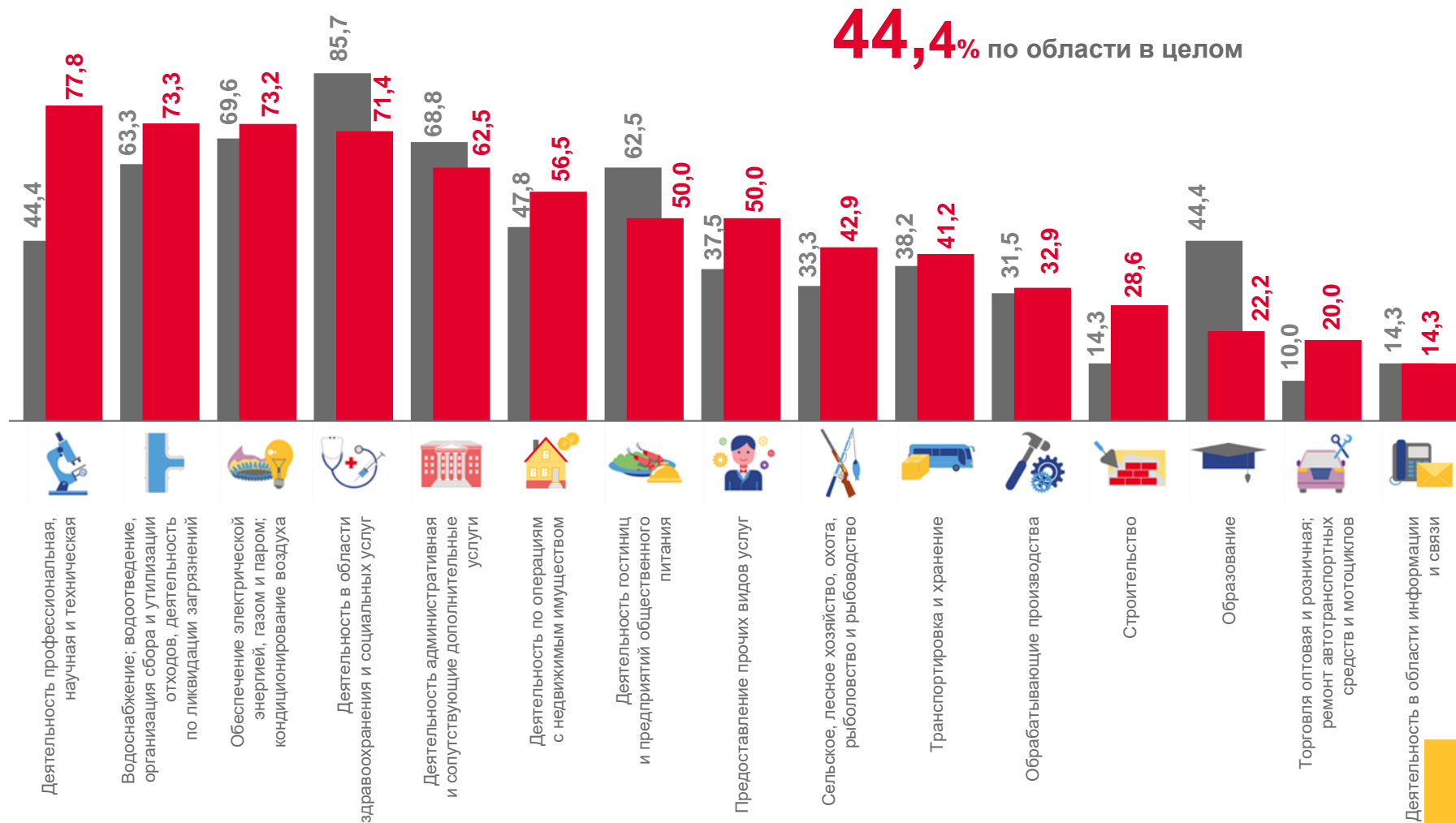
14,3%

Деятельность в области информации и связи

Убыточные организации отсутствуют



Деятельность в области культуры, спорта, организации досуга и развлечений



44,4% по области в целом

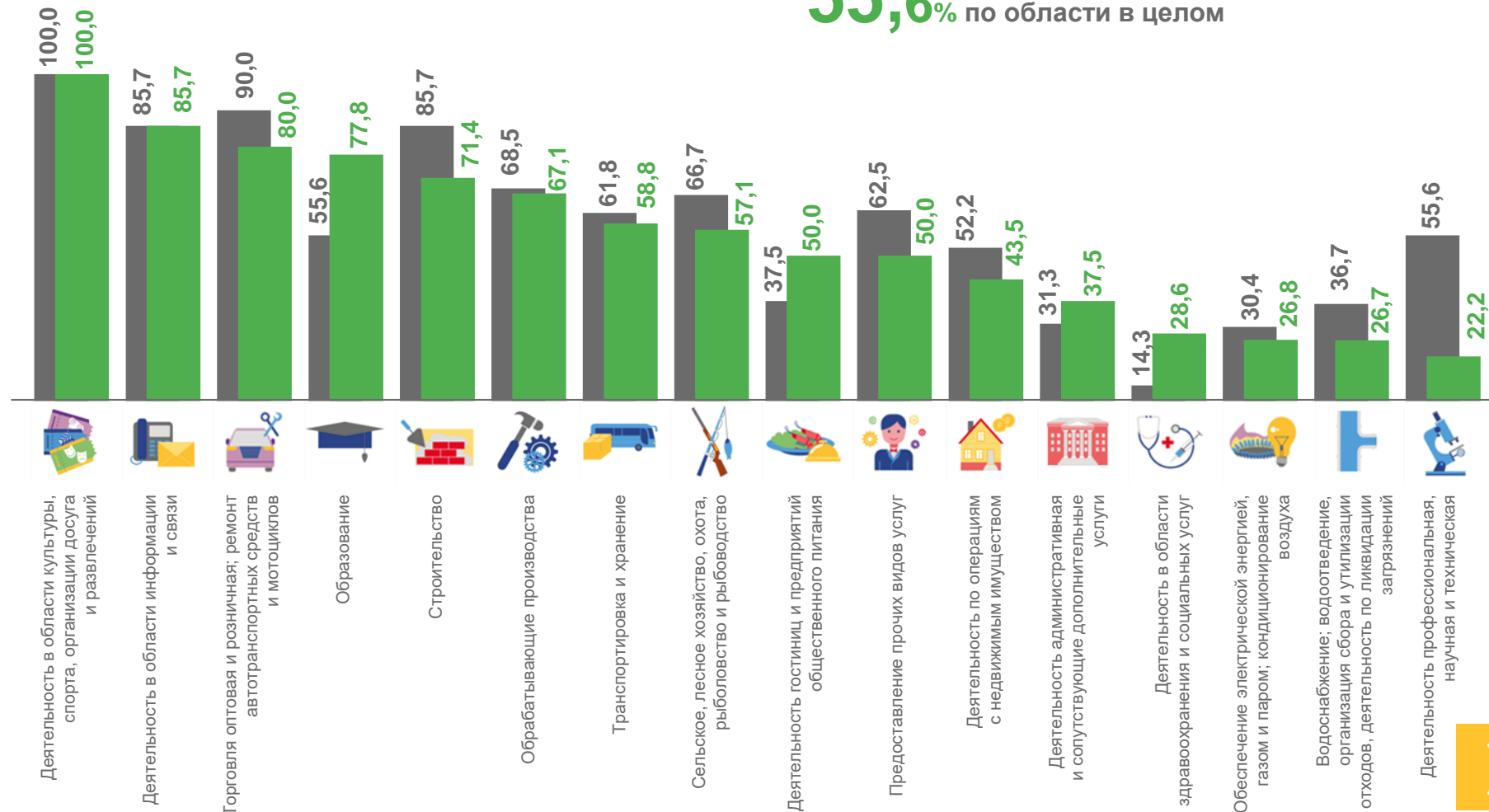
■ Январь-март 2022 г.

■ Январь-март 2023 г.

# ДОЛЯ ПРИБЫЛЬНЫХ ОРГАНИЗАЦИЙ

ЯНВАРЬ-МАРТ 2023 г., %

55,6% по области в целом



■ Январь-март 2022 г.

■ Январь-март 2023 г.





# УРОВЕНЬ РЕНТАБЕЛЬНОСТИ (УБЫТОЧНОСТИ) ПРОДАННЫХ ТОВАРОВ, ПРОДУКЦИИ, РАБОТ, УСЛУГ

ЯНВАРЬ-МАРТ 2023 г., %



36,6%

Деятельность в области информации и связи



27,7%

Деятельность по операциям с недвижимым имуществом



-3,2%

Деятельность административная и сопутствующие дополнительные услуги



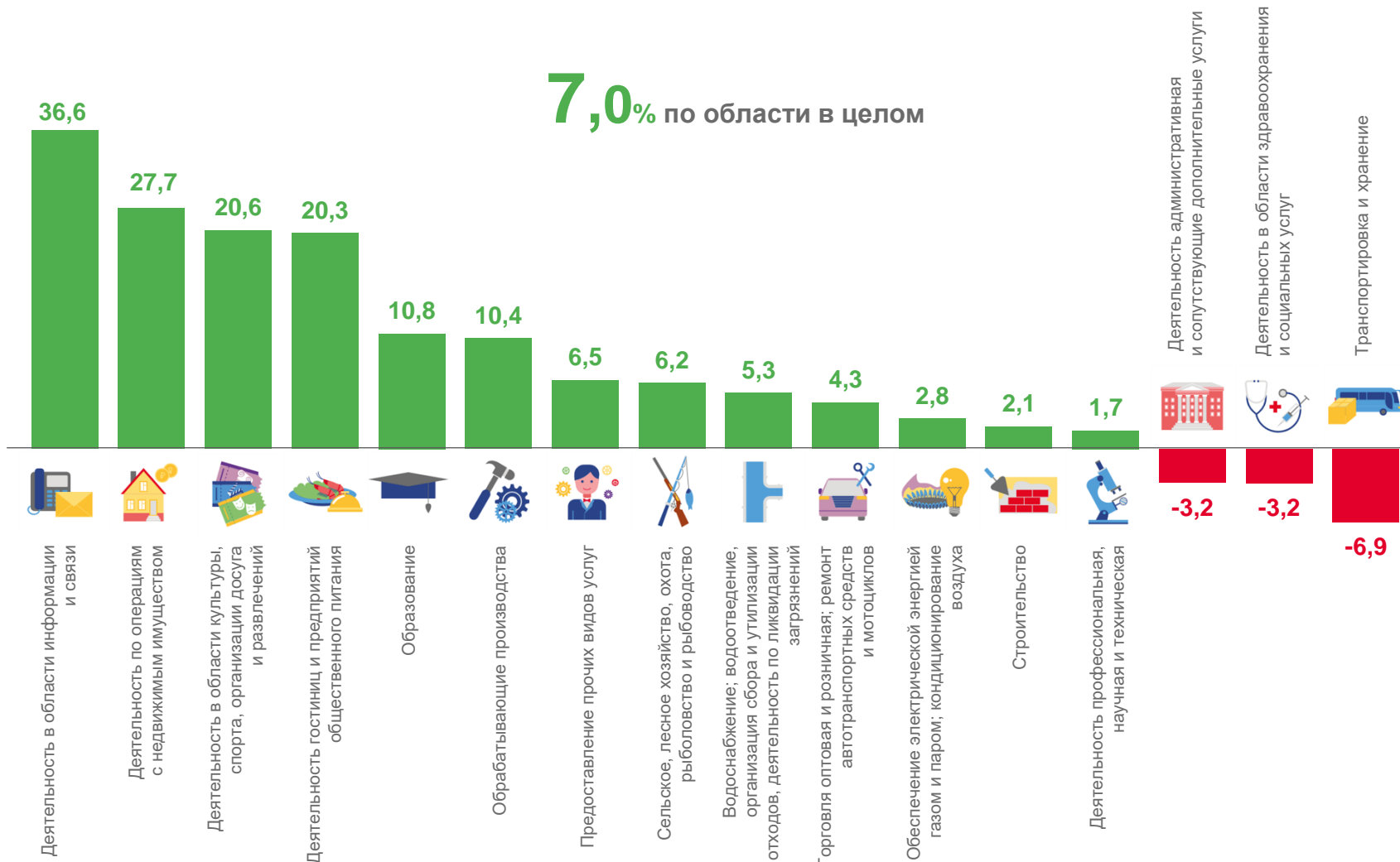
-3,2%

Деятельность в области здравоохранения и социальных услуг



-6,9%

Транспортировка и хранение





# ПРОСРОЧЕННАЯ КРЕДИТОРСКАЯ ЗАДОЛЖЕННОСТЬ

ЯНВАРЬ-МАРТ 2023 г., МЛН РУБЛЕЙ



**36 494,1**

Обеспечение электрической энергией, газом и паром; кондиционирование воздуха

Просроченная кредиторская задолженность отсутствует



Сельское, лесное хозяйство, охота, рыболовство и рыбоводство



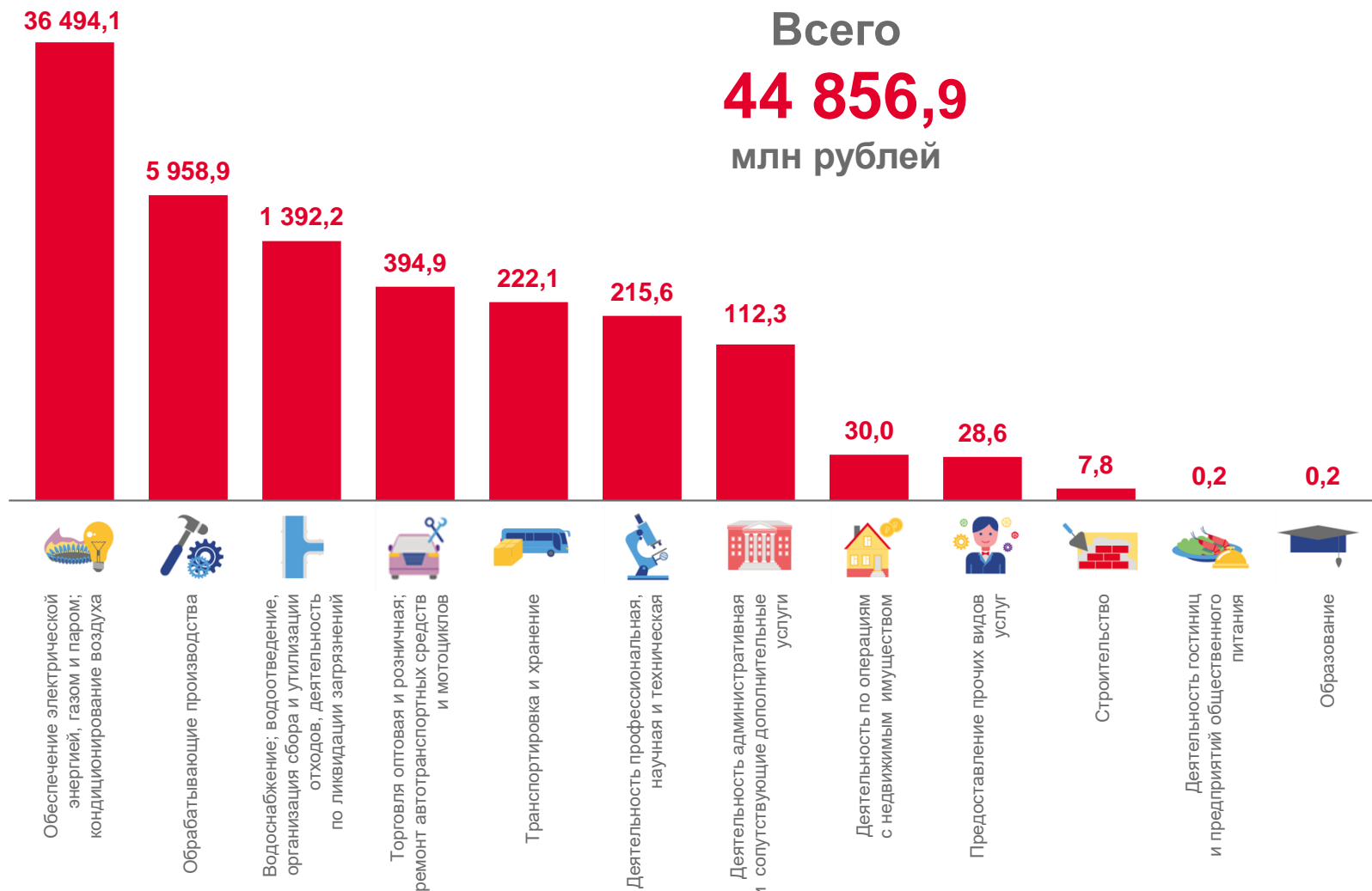
Деятельность в области информации и связи



Деятельность в области здравоохранения и социальных услуг




Деятельность в области культуры, спорта, организации досуга и развлечений





# ПРОСРОЧЕННАЯ ДЕБИТОРСКАЯ ЗАДОЛЖЕННОСТЬ

ЯНВАРЬ-МАРТ 2023 г., МЛН РУБЛЕЙ

 **6 012,2**

Обеспечение электрической энергией, газом и паром; кондиционирование воздуха

 **4 471,4**

Обрабатывающие производства


 **1 512,0**

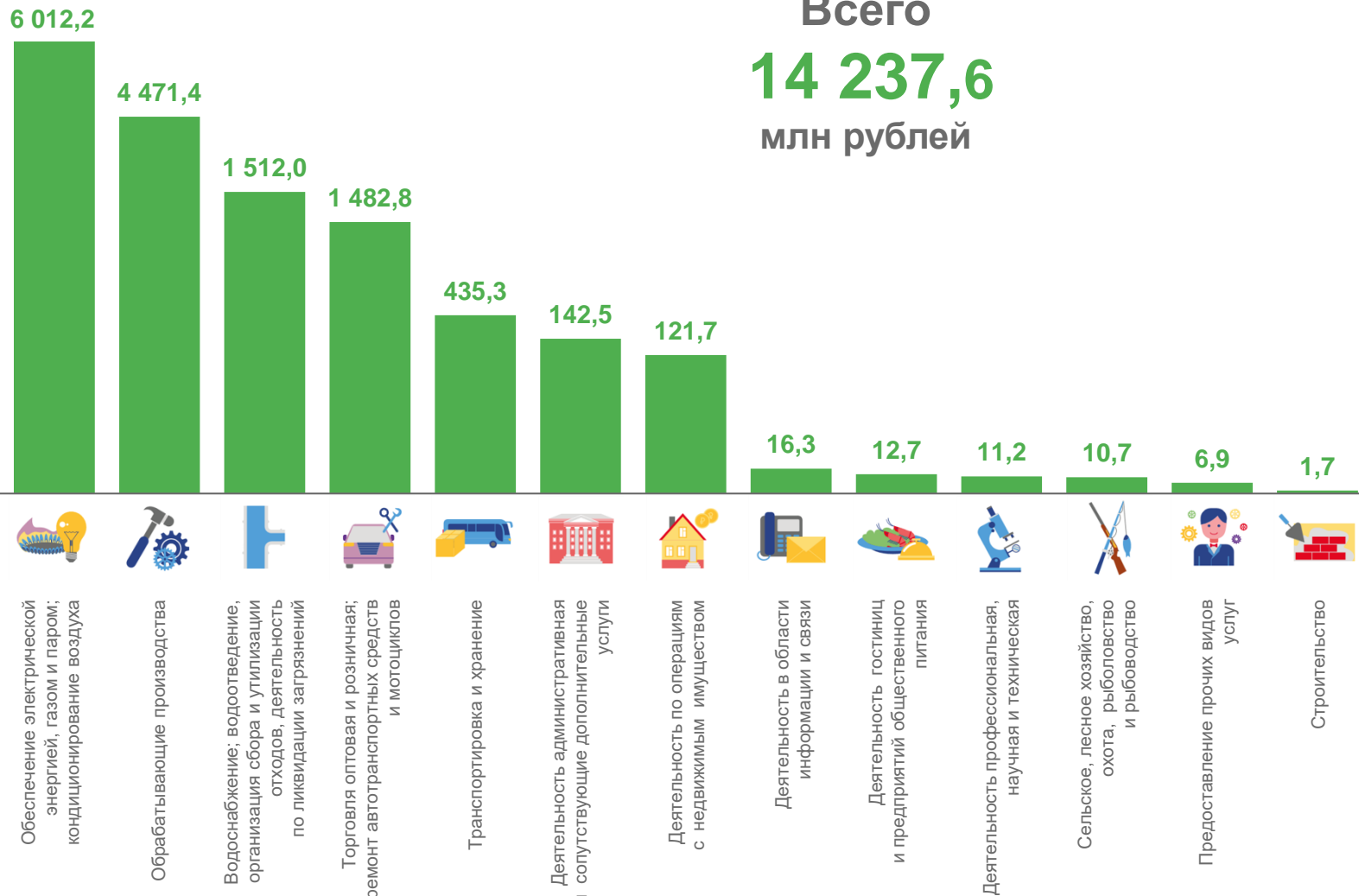
Водоснабжение; водоотведение, организация сбора и утилизации отходов, деятельность по ликвидации загрязнений

Просроченная дебиторская задолженность отсутствует

 Образование

 Деятельность в области здравоохранения и социальных услуг

 Деятельность в области культуры, спорта, организации досуга и развлечений

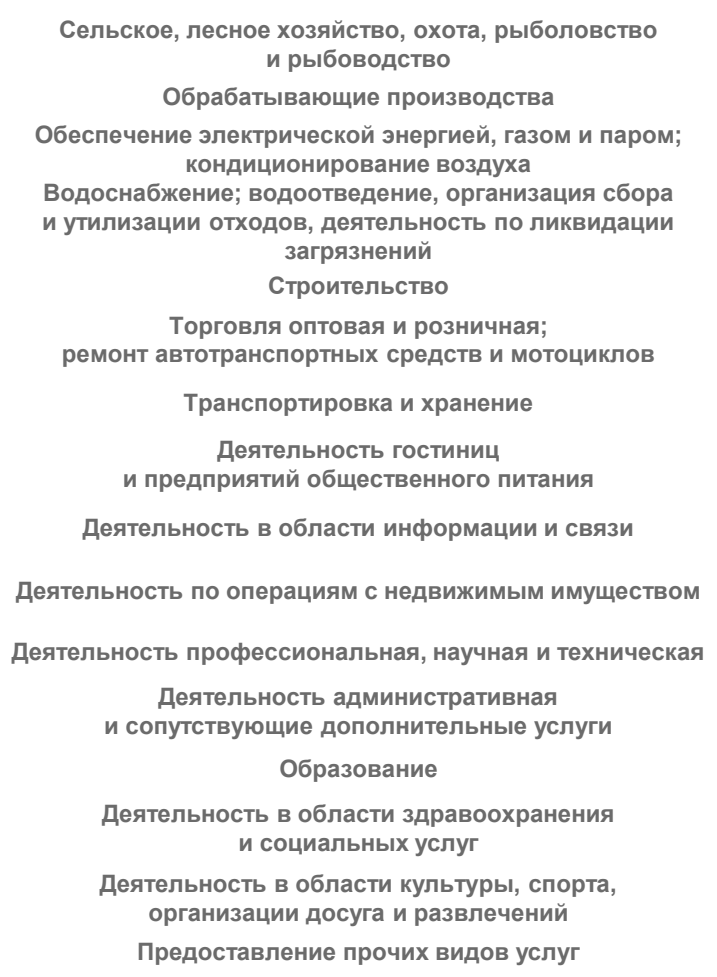




# ПРОСРОЧЕННАЯ КРЕДИТОРСКАЯ И ДЕБИТОРСКАЯ ЗАДОЛЖЕННОСТЬ

ЯНВАРЬ-МАРТ 2023 г., В % К ОБЩЕЙ КРЕДИТОРСКОЙ/ДЕБИТОРСКОЙ ЗАДОЛЖЕННОСТИ

КРЕДИТОРСКАЯ ЗАДОЛЖЕННОСТЬ



ДЕБИТОРСКАЯ ЗАДОЛЖЕННОСТЬ





# ПРОСРОЧЕННАЯ ЗАДОЛЖЕННОСТЬ ПОСТАВЩИКАМ И ПОДРЯДЧИКАМ

ЯНВАРЬ-МАРТ 2023 г., МЛН РУБЛЕЙ

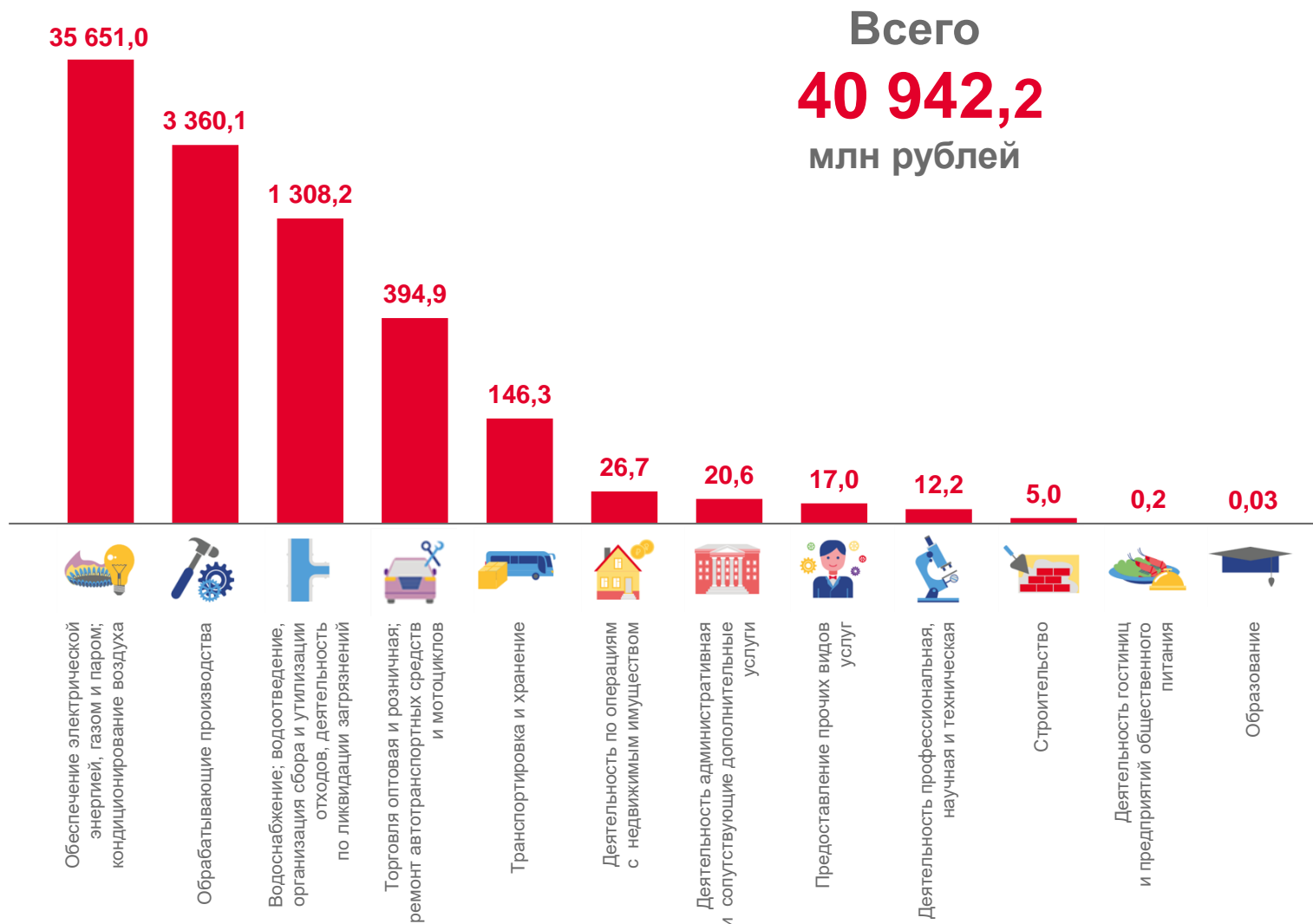


**35 651,0**

Обеспечение электрической энергией, газом и паром; кондиционирование воздуха

Просроченная задолженность отсутствует

- Сельское, лесное хозяйство, охота, рыболовство и рыбоводство
- Деятельность в области информации и связи
- Деятельность в области здравоохранения и социальных услуг
- Деятельность в области культуры, спорта, организации досуга и развлечений





# ПРОСРОЧЕННАЯ ЗАДОЛЖЕННОСТЬ ПОКУПАТЕЛЕЙ И ЗАКАЗЧИКОВ

ЯНВАРЬ-МАРТ 2023 г., МЛН РУБЛЕЙ



5 972,1

Обеспечение электрической энергией, газом и паром; кондиционирование воздуха



3 486,4

Обрабатывающие производства



1 505,9

Водоснабжение; водоотведение, организация сбора и утилизации отходов, деятельность по ликвидации загрязнений

Просроченная задолженность отсутствует



Образование



Деятельность в области здравоохранения и социальных услуг



Деятельность в области культуры, спорта, организации досуга и развлечений

